



ENCUESTA DISTRITAL ZACATECAS DL I REDES Mayo de 2021

Presento con gusto los resultados de la última encuesta a nivel distrital sobre indicadores y evaluación de gobierno realizada en Facebook en el Distrito Local I del municipio de Zacatecas, Zacatecas, por la casa encuestadora **Arias Consultores**.

Esperando que la información sea del agrado y satisfacción.

Luis Octavio Arias Ortiz
Director Arias Consultores

luis.octavio@ariasconsultores.com
Móvil 833146.36.00

Ariasconsultores.com - www.facebook.com/ariasconsultores
Paseo de la Reforma 483 piso 14, Col. Zacatecas, Del. Zacatecas
info@ariasconsultores.com

METODOLOGÍA DEL EJERCICIO

ENCUESTA DE REDES

- A. Objetivo del ejercicio:** Evaluar las condiciones sociales y político electorales del Distrito Local I del municipio de Zacatecas, Zacatecas.
- B. Marco Muestral:** Usuarios de Facebook mayores de 18 años que viven en el municipio de NSE indistinto.
- C. Diseño del Marco Muestral:**
- 1. Población objetivo:** ciudadanos con registro de vivir en el distrito mayores de 18 años, NSE Indistinto.
 - 2. Procedimiento de selección de unidades:** Se desarrolla la distribución de la publicación con objetivo de tráfico a la aplicación de SurveyMonkey y dirigido a población objetivo con acceso a dispositivos móviles sin acceso permitido por medio de las redes sociales de la casa encuestadora.
 - 3. Selección de público:** con intereses en medios de comunicación nacionales, líderes de opinión y noticieros tradicionales y digitales.
 - 4. Exclusión del marco muestral:** en seguidores de las páginas Arias Consultores y Revista32.
- D. Proceso de estimación de encuesta:** estimación puntual lógica por cada pregunta realizada en cada municipio por el total de la población encuestada.
- 1. Tamaño de la muestra:** 654 encuestas realizadas.
 - 2. Margen de error:** +/- 3.83% sobre muestra efectiva en homogeneidad de la población del 50%.
 - 3. Intervalo de confianza:** 95%.
 - 4. Periodo del levantamiento:** 27 al 29 de mayo de 2021.
 - 5. Tipo de muestreo:** probabilístico – polietápico.
 - 6. Tratamiento de la no-respuesta:** No se excluyó de la muestra las personas que contestaron de forma negativa ante cualquier selección.
 - 7. Rechazo de la encuesta:** El instrumento de captación ocupado para el levantamiento de la muestra es mediante la publicidad estratificada por cada uno de los municipios a través del algoritmo probabilístico y de dispersión estandarizada de Facebook, las respuestas obtenidas son efectivas ya que el encuestado decide acceder a la encuesta, sin causar un valor cuantificable de rechazo ya que la presentación es diferente al método de levantamiento de campo donde es posible registrar el rechazo de respuesta del usuario.
 - 8. Abandono de la encuesta:** 0 usuarios hasta la pregunta de aprobación del Gobernador.
- E. Método de recolección de información:**
- 1. Lanzamiento de la encuesta:** publicación publicitada con objetivo de tráfico a la aplicación de encuesta sin acceso permitido por medio de las redes sociales de la casa encuestadora.
 - 2. Instrumento de captación:** publicidad en Facebook de la encuesta dirigida a la población objetivo en el distrito por medio de un objetivo de tráfico que enlaza directamente a la aplicación de la encuesta.
 - 3. Proceso de encuesta efectiva:** el usuario aleatoriamente seleccionado según los comportamientos digitales (diseño marco muestral) se le es presentado en su muro de Facebook la encuesta **en solo una ocasión** con el fin de participar en la misma, si éste en su caso omite la publicación la encuesta no aparece de nuevo a causa de la falta de interés.
 - 4. Filtro de encuesta primario:** el usuario solo puede contestar con una cuenta activa de Facebook **una sola vez**, se excluyen todas aquellas respuestas derivadas de compartir la encuesta, o direcciones IP duplicadas.
 - 5. Filtro de encuesta secundario:** usuarios con direcciones IP fuera de la zona de levantamiento, accesos fuera del lanzamiento de la encuesta (no accedieron desde la presentación de su muro).
 - 6. Aplicación de cuestionario:** con la finalidad de realizar una identificación plena de los aspirantes por parte del encuestado, se utilizaron imágenes autoescalables del rostro, las cuales fueron elegidas con base en pronta identidad y mayor posicionamiento en SEO.
 - 7. Acompañamiento del fraseo:** al pie de cada pregunta: “La encuesta es de fin informativo y de consulta en preferencia ante un público determinado que acepta voluntariamente participar en la encuesta. Los resultados oficiales de las elecciones son exclusivamente aquellos que de a conocer el INE y en su caso el TEPJE”.
- F. Solicitante de la encuesta** Director General Arias Consultores – Luis Octavio Arias Ortiz.
- G. Patrocinador del estudio realizado** Luis Octavio Arias Ortiz.
- H. Responsable del proceso de datos** Julio Omar Arias Ortiz / Fernando Robles Calvillo.
- I. Costo operativo del ejercicio:** **\$1,497.23**

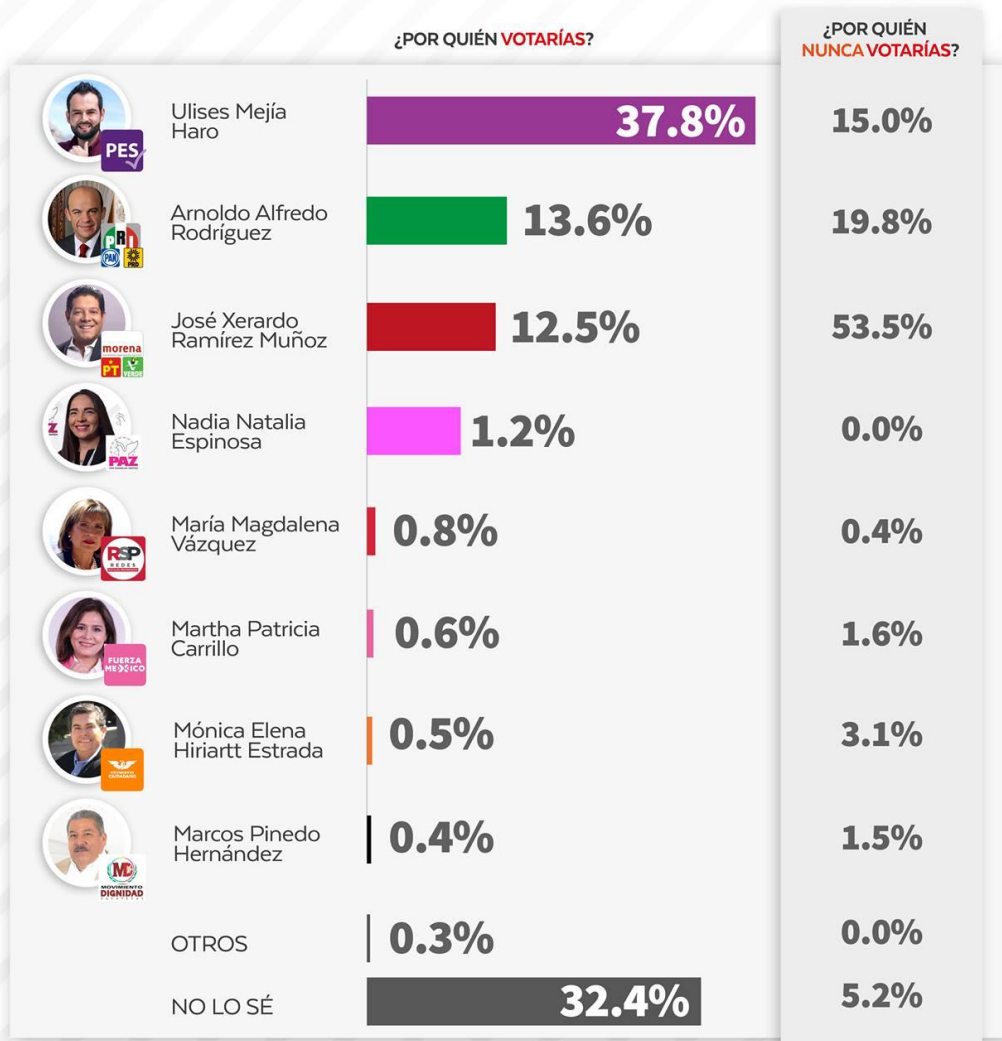
▶ PERCEPCIÓN ELECTORAL

Distrito 01 Zacatecas

REVISTA
32

31 de mayo 2021

Si hoy fueran las elecciones para el distrito local 01 en Zacatecas:



Aprobación de los partidos en el poder:



MUNICIPIO
52.9%
SATISFECHO



ESTADO
23.0%
SATISFECHO



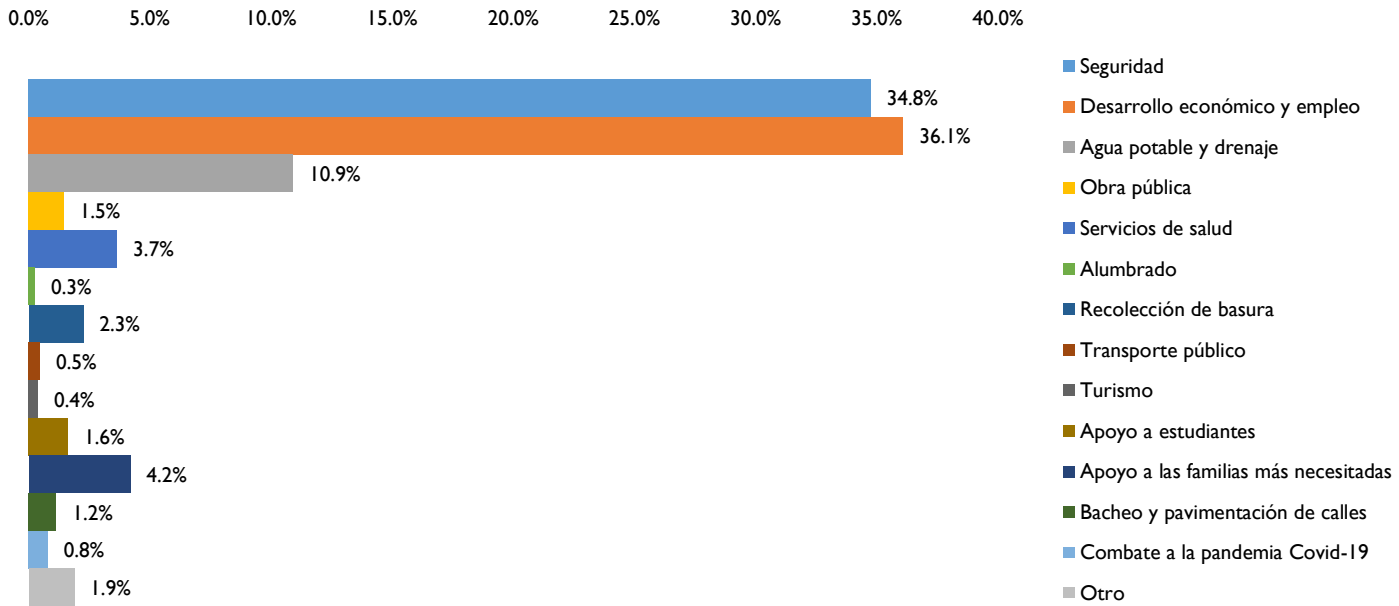
FEDERACIÓN
40.7%
SATISFECHO

Encuesta en redes, del 27 al 29 de mayo, 654 encuestas con 3.8% de margen de error y 95% de intervalo de confianza.

Los resultados oficiales de las elecciones son exclusivamente aquellos que dé a conocer el instituto estatal electoral, el INE y en su caso el TEPJE

NECESIDADES CIUDAD Y APROBACIÓN: En el fraseo señalado, se preguntó a la población.

Si pudieras resolver UN problema de la ciudad ¿Cuál sería?



SATISFACCIÓN: En el fraseo señalado, se preguntó a la población. ¿Estás satisfecho con la manera en la que los siguientes partidos han gobernado?

MORENA en el municipio de Zacatecas

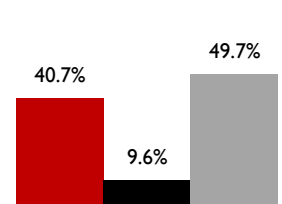
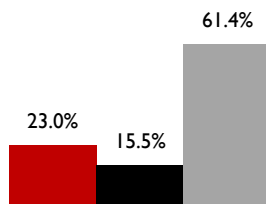
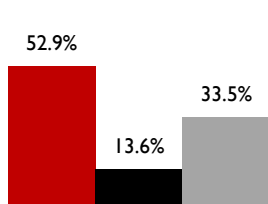
PRI en el estado de Zacatecas

MORENA en México

■ Satisfecho ■ Indiferente ■ Insatisfecho

■ Satisfecho ■ Indiferente ■ Insatisfecho

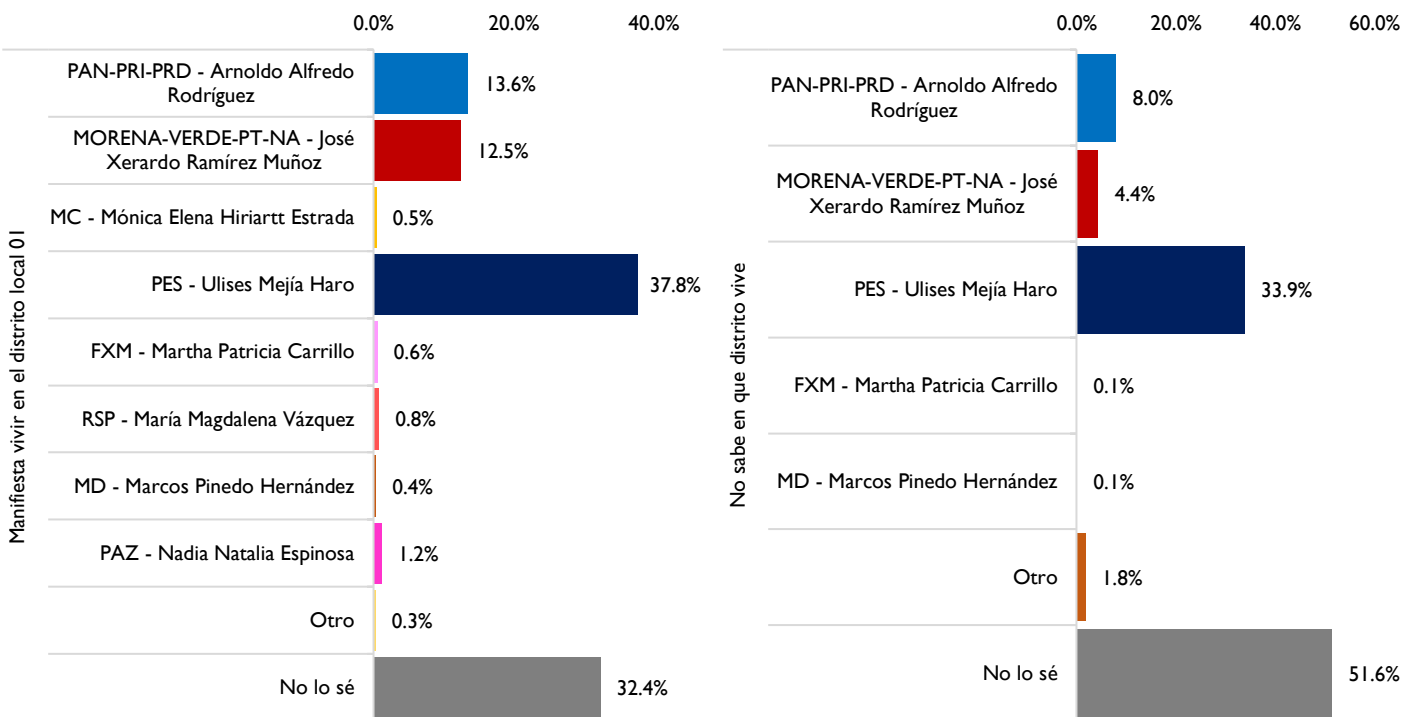
■ Satisfecho ■ Indiferente ■ Insatisfecho



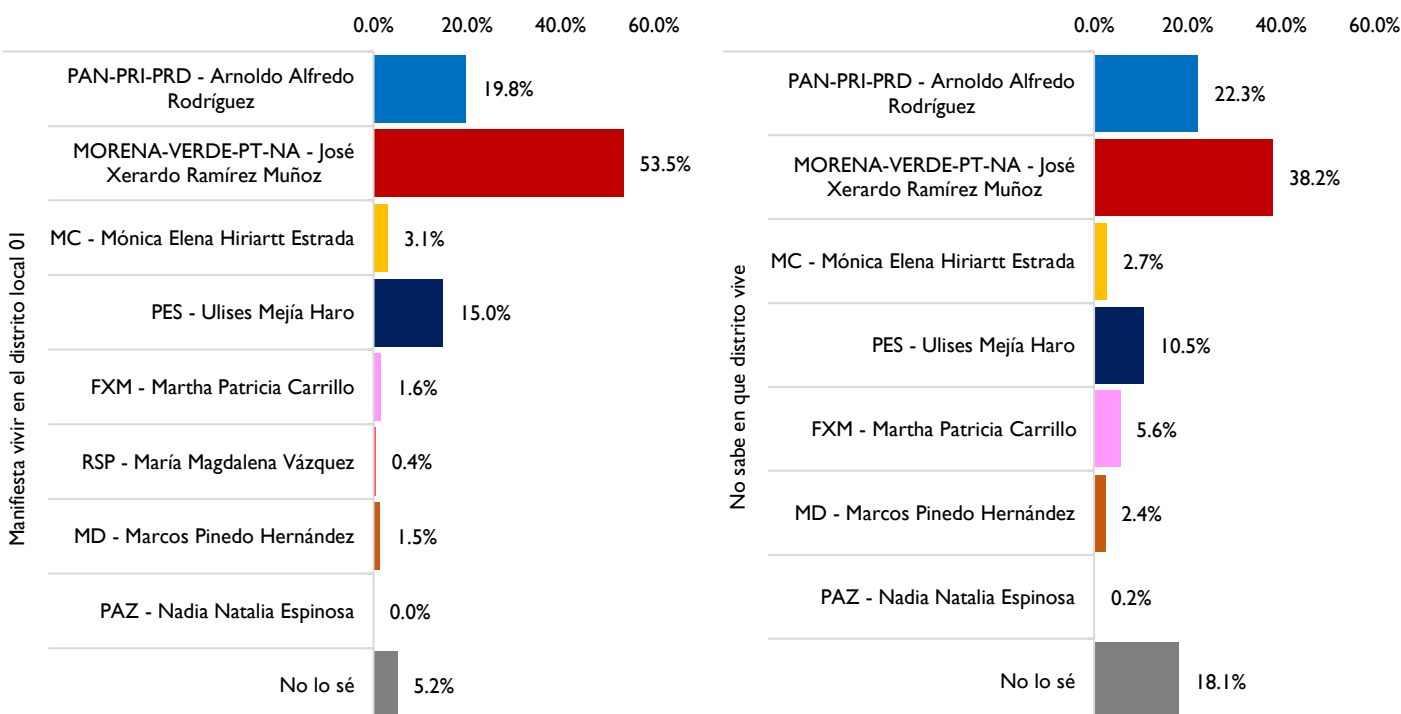
INTENCIÓN Y RECHAZO DEL VOTO DIPUTADO LOCAL: En el fraseo señalado, se preguntó a la población.

¿Sabes en qué distrito LOCAL de Zacatecas votas? Considerando tu preferencia

¿Por quién votarías para Diputado Local del distrito 01 de Zacatecas?



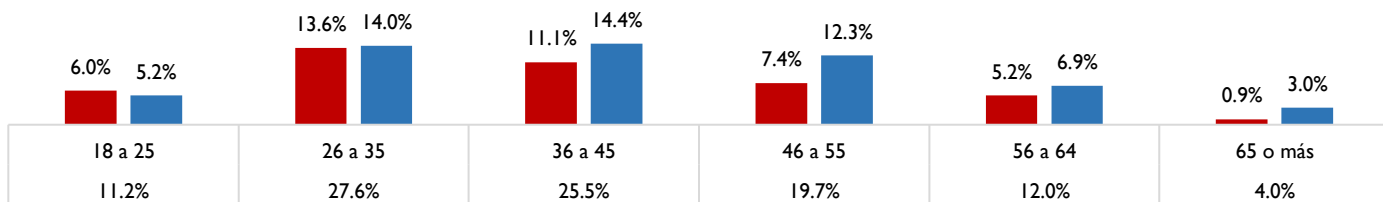
¿Por quién JAMÁS votarías?



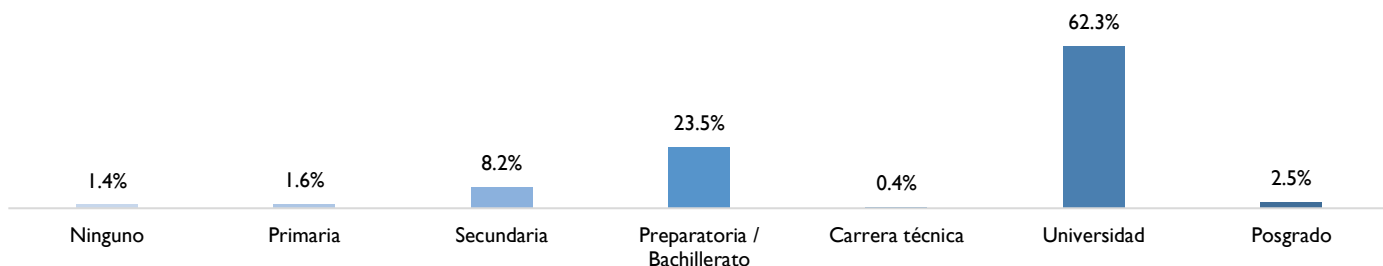
DEMOGRAFÍA

Sexo y edad del encuestado

■ 44.2% Femenino ■ 55.8% Masculino

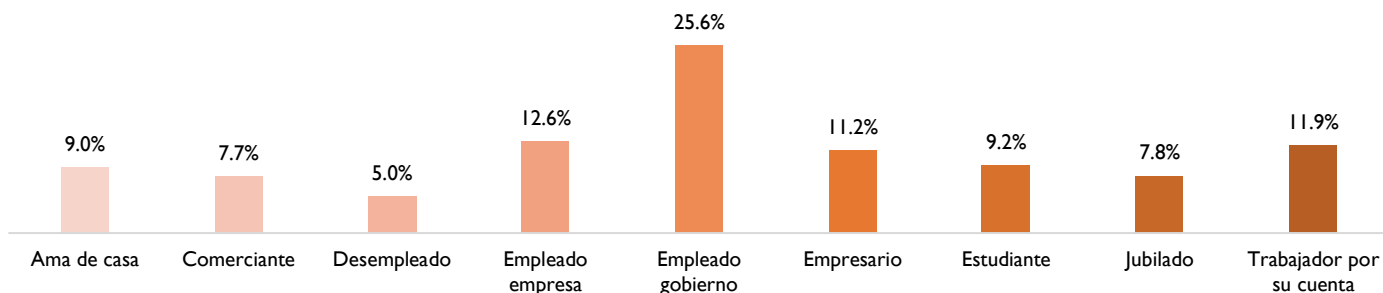


Último grado de estudios cursado



Grado de estudios y edad	18 a 25	26 a 35	36 a 45	46 a 55	56 a 64	65 o más
Ninguno	0.0%	0.6%	0.2%	0.0%	0.2%	0.4%
Primaria	0.0%	0.0%	0.4%	0.2%	0.7%	0.2%
Secundaria	0.3%	1.1%	3.2%	2.2%	0.8%	0.6%
Preparatoria / Bachillerato	4.0%	6.5%	5.2%	5.0%	2.6%	0.3%
Carrera técnica	0.0%	0.1%	0.1%	0.1%	0.1%	0.0%
Universidad	7.0%	18.7%	15.6%	11.4%	7.3%	2.3%
Posgrado	0.0%	0.5%	0.8%	0.7%	0.3%	0.1%

Ocupación del encuestado



Ocupación y edad	18 a 25	26 a 35	36 a 45	46 a 55	56 a 64	65 o más
Ama de casa	0.3%	2.0%	2.8%	1.8%	1.7%	0.3%
Comerciante	0.4%	2.0%	3.1%	2.0%	0.3%	0.0%
Desempleado	0.5%	1.5%	1.1%	0.8%	0.9%	0.2%
Empleado empresa	0.6%	4.6%	4.5%	2.2%	0.4%	0.3%
Empleado gobierno	1.0%	9.4%	6.8%	7.0%	1.0%	0.4%
Empresario	0.2%	4.0%	3.1%	2.6%	1.0%	0.4%
Estudiante	7.7%	0.9%	0.4%	0.2%	0.0%	0.0%
Jubilado	0.0%	0.0%	0.0%	0.8%	4.9%	2.0%
Trabajador por su cuenta	0.6%	3.3%	3.6%	2.2%	1.8%	0.4%